



24 trin til rengøring af hotelværelset



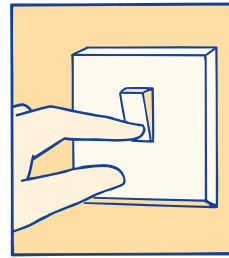
1 Klargør vognen og kør den hen til værelset



2 Bank på døren 2 gange og sig "housekeeping"



3 Sæt en dørkile i døren og bank på døren til badeværelset og åben den



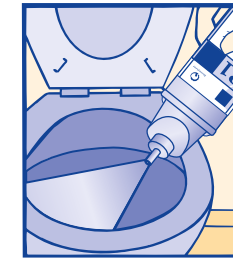
4 Tænd lyset og tjek at alt lys virker




5 Åben gardiner og vinduer. Luk for radiatorer



6 Fjern service og affald



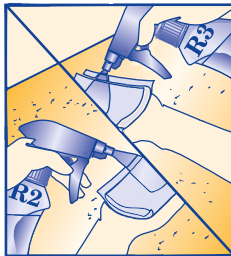
7 Skyl ud i toiletet, fordel Sinkal WC-rens under skyllekanten og rundt i skålen; lad virke



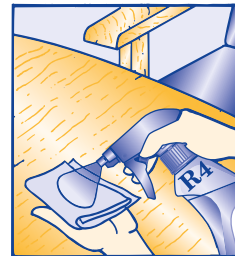
8 Tag beskidte håndklæder, tag alt linnedet af sengen og læg det hele i vasketøjsposen



9 Klargør sengen



10 Brug R2, (eller R3) til rengøring af alle vaskbare overflader



11 Poler alle træoverflader med R4 møbelpolish




12 Poler alle glas og skinnende overflader med R3. Telefoner rengøres med R2 (eller R3)



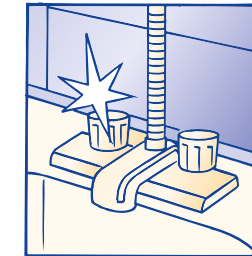
13 Gå ind på badeværelset



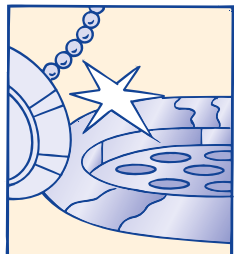
14 Rengør håndvaske og området omkring med R2 eller R9. Udskift glas



15 Vask badet og fliserne med R2 eller R9. Skyl og tør efter



16 Poler haner og krom



17 Tjek afløb og kæder



18 Poler spejle med R3



19 Rengør indersiden af toiletet, skyl ud. Rengør toiletsædet og ydersiden med R2 eller R9.



20 Udskift sæbe, shampoo m.m.



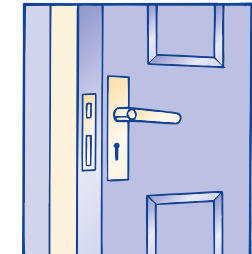
21 Vask gulvet med R2 eller R9, skyl jævnt kluden/moppen i rent vand



22 Støvsug værelset



23 Tjek alting ser perfekt ud, spray lidt R5 luftfrisker opad i rummet



24 Luk og lås døren



Abena A/S
Egelund 35, 6200 Aabenraa
Tlf. 74 31 18 18
info@abena.dk
online.abena.dk

JohnsonDiversey
Clean is just the beginning

Teglbuens 10
2990 Nivå
Tlf. 70 10 66 11
Fax: 70 10 66 10
www.johnsondiversey.dk