

Gulvask: Fugtmetode Floor-washing: Damp method

Metodekort

1

Puri-Line Universal til daglig rengøring uden pleje.

Puri-Line Multi-purpose cleaner for everyday cleaning without care.

Puri-Line Vaskepleje til periodisk rengøring med pleje.

Puri-Line Floor cleaning and care for periodic cleaning with care.



165516



165517



168867

Dosering:

5 ml til 2 liter vand

Dosage:


5 ml to 2 liters of water

10 stk. 40 cm mopper


2 l sæbeopløsning

10 pcs 40 cm mops

2 l solution of water and soap



2



Fyld din spand med den korrekte mængde vand.

Fill your bucket with the correct amount of water.



Tøm doseringsenheden med din kemi i spanden med vand.

Empty the dilution unit with your chemical into the bucket with water.

3



1 Sæt mopperne på højkant i en anden spand.

Place the mops upright in another bucket.

2 Tilføj halvdelen af vandet.

Add half of the water.

3 Mopperne vendes, og resten af vandet tilføjes.

Turn the mops and add the rest of the water.

4 Efter 3–5 minutter vendes mopperne, så velcroen vender opad. Mopperne er nu klar til brug.

After 3–5 minutes, flip the mops so the Velcro faces up. The mops are now ready for use.


4



Vask gulvet 20–25 m² afhængig af gulvtype og besmudsning.

Wash the floor 20–25 m² depending on level of dirt and floor type.

5



Den snavsede moppe smides til vask og en ny moppe sættes på.

Put the dirty mop in the laundry and use a new mop.