

# Gulvask: Fugtmetode Floor-washing: Damp method

## Metodekort

1

**Green Care universal til daglig rengøring uden pleje.**

*Green Care Multi-purpose cleaner for everyday cleaning without care.*



168561




100003001

**Dosering:  
5 ml til 2 liter vand**

*Dosage:  
5 ml to 2 liters of water*


**10 stk. 40 cm mopper  
2 l sæbeopløsning**

*10 pcs 40 cm mops  
2 l solution of water and soap*



1000011289

2



**Fyld din spand med den korrekte mængde vand.**

*Fill your bucket with the correct amount of water.*



**Tøm doseringsenheden med din kemi i spanden med vand.**

*Empty the dilution unit with your chemical into the bucket with water.*

3



1

2



2

3



3

4



4

**1 Sæt mopperne på højkant i en anden spand.**

*Place the mops upright in another bucket.*

**2 Tilføj halvdelen af vandet.**

*Add half of the water.*

**3 Mopperne vendes, og resten af vandet tilføjes.**

*Turn the mops and add the rest of the water.*

**4 Efter 3–5 minutter vendes mopperne, så velcroen vender opad. Mopperne er nu klar til brug.**

*After 3–5 minutes, flip the mops so the Velcro faces up. The mops are now ready for use.*


4



**Vask gulvet 20–25 m<sup>2</sup> afhængig af gulvtype og besmudsning.**

*Wash the floor 20–25 m<sup>2</sup> depending on level of dirt and floor type.*

5



**Den snavsede moppe smides til vask og en ny moppe sættes på.**

*Put the dirty mop in the laundry and use a new mop.*